

Autoregistrazione bioregolatori
Manuale utente

Bioregolatori



Redatto da:	Serena Balocco	approvato da:	Luigi Possenti	revisione:	Revisione
unit:	Sistemi Informativi e Centro Servizi Nazionale Anagrafi degli Animali	data di emissione:	01/08/23	pag:1	1.0
note di riservatezza:					

Stato del documento

revisione	Data	sintesi dei cambiamenti	(approvato da)
1.0	01/08/23	Prima stesura	



Redatto da:	Serena Baiocco	approvato da:	Luigi Possenti	revisione:	Revisione
unit:	Sistemi Informativi e Centro Servizi Nazionale Anagrafi degli Animali	data di emissione:	01/08/23	pag:2	1,0
note di riservatezza:					

Indice

1 INTRODUZIONE 4

2 AUTOREGISTRAZIONE BIOREGOLATORI 5

2.1.1 ACCESSO 5
2.1.2 GESTIONE RICHIESTE BIOREGOLATORI13

Redatto da:	Serena Balocco	approvato da:	Luigi Possenti	revisione:	Revisione
unit:	Sistemi Informativi e Centro Servizi Nazionale Anagrafi degli Animali	data di emissione:	01/08/23	pag:3	1,0
note di riservatezza:					

1 INTRODUZIONE

Il presente documento ha lo scopo di illustrare le modalità operative per l'autoregistrazione per i bioregolatori.

Con tale registrazione si esegue la richiesta di inserimento nell'elenco nazionale dei bioregolatori dichiarandosi disponibile ad effettuare su richiesta dell'autorità competente locale le attività di contenimento della specie cinghiale ai sensi dell'art. 4 dell'ordinanza del Commissario straordinario per la PSA n.4/2023 dell'11 luglio 2023.

Redatto da:	Serena Balocco	approvato da:	Luigi Possenti	revisione:	Revisione
unit:	Sistemi Informativi e Centro Servizi Nazionale Anagrafi degli Animali	data di emissione:	01/08/23	pag:4	1,0
note di riservatezza:					

2 AUTOREGISTRAZIONE BIOREGOLATORI

2.1.1 ACCESSO

Nel Sistema Informativo Sanitario <https://www.vetinfo.it> è disponibile una nuova funzionalità relativa all'autoregistrazione dei bioregolatori come riportato in figura:

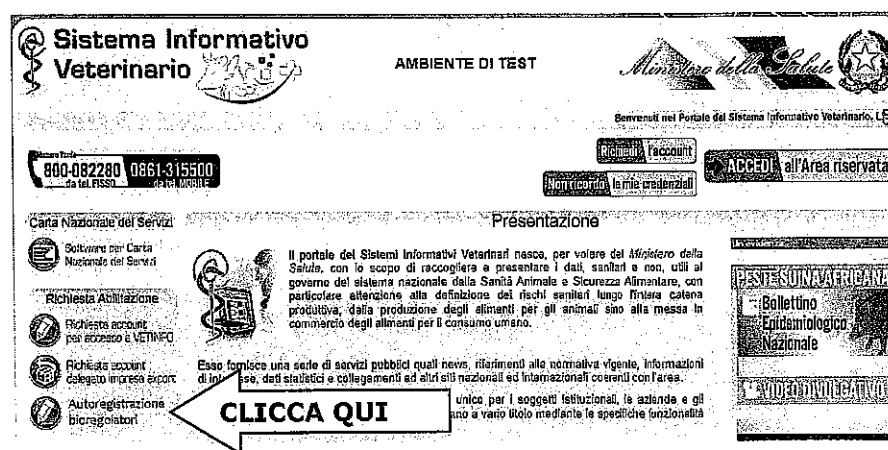


Figura 1

Si sceglie la sezione "Autoregistrazione bioregolatori" come da figura sotto riportata:

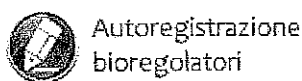


Figura 2

Il sistema visualizzerà la pagina riportata in figura:

Redatto da:	Serena Balocco	approvato da:	Luigi Possenti	revisione:	Revisione
unit:	Sistemi Informativi e Centro Servizi Nazionale Anagrafi degli Animali	data di emissione:	01/08/23	pag:5	1,0
note di riservatezza:					



Figura 3

È necessario essere in possesso di uno dei seguenti strumenti quali SPID, Carta d'Identità Elettronica (CIE), Carta Nazionale dei Servizi (CNS) o di credenziali di accesso al Sistema Informativo Veterinario.

Si procede utilizzando il pulsante "Accedi" e il sistema visualizzerà la maschera da compilare come riportato in figura:

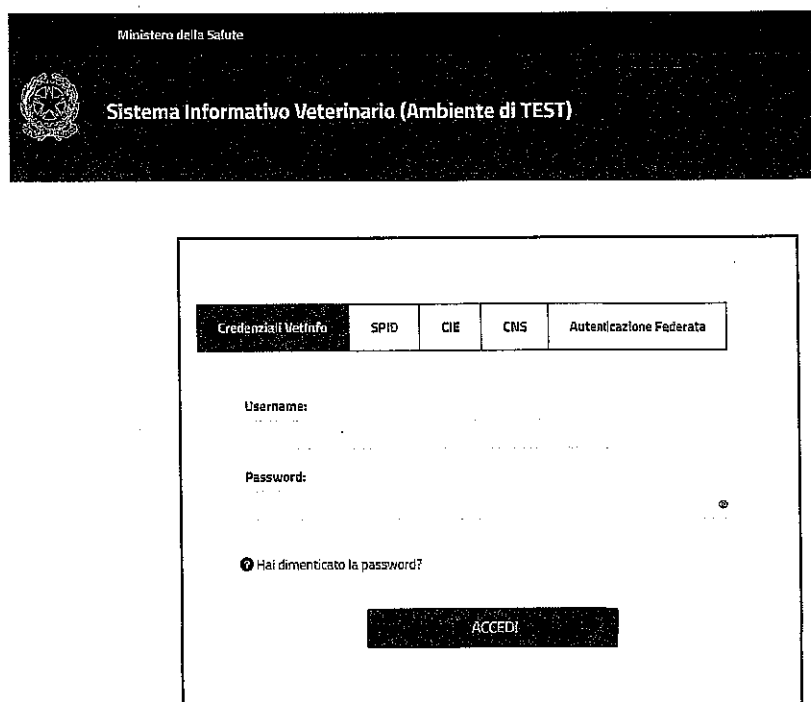


Figura 4

Redatto da:	Serena Baiocco	approvato da:	Luigi Possenti	revisione:	Revisione
unit:	Sistemi Informativi e Centro Servizi Nazionale Anagrafi degli Animali	data di emissione:	01/08/23	pag:6	1,0
note di riservatezza:					

**Manuale Autoregistrazione
bioregolatori**

Da tale maschera è possibile accedere con SPID, con CIE e CNS, oppure con le credenziali vefinfo per chi dovesse esserne già in possesso come un allevatore o un veterinario.
Se si accede con SPID il sistema visualizzerà la seguente figura:

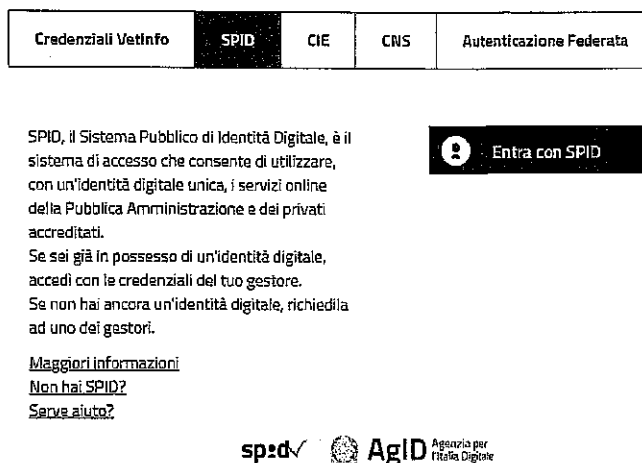


Figura 5

Da tale maschera si utilizza il pulsante "Entra con SPID" e il sistema elencherà i provider SPID per selezionare il proprio come riportato in figura:



Figura 6

Una volta eseguita l'autenticazione con lo SPID il sistema visualizzerà la maschera da compilare come riportato in figura:

Redatto da:	Serena Baiocco	approvato da:	Luigi Possenti	revisione:	Revisione
unit:	Sistemi Informativi e Centro Servizi Nazionale Anagrafi degli Animali	data di emissione:	01/08/23	pag:7	1,0
note di riservatezza:					

**Manuale Autoregistrazione
bioregolatori**

[Ritorno Anagrafe](#) | [Ritorno Anagrafe](#) | [Codice fiscale](#) | [Anagrafe](#) | [Codice fiscale](#) | [Anagrafe](#) | [Codice fiscale](#) | [Anagrafe](#) | [Codice fiscale](#) | [Anagrafe](#) | [Codice fiscale](#) | [Anagrafe](#)

Autoregistrazione bioregolatori

È la sua carta cognati con i suoi dati personali

Codice fiscale

Codice fiscale *

Dati anagrafici

Cognome *

BAIOTTO

Nome *

SERENA

Stato *

ITALIA

FRANCIA

Dati nascita

Data nascita (gg-mm-aaaa) *

18/01/1978

Regione di nascita *

ITALIA

Comune di nascita *

1. Comune di nascita (esempio: Comune di Roma) e indirizzo

Oni residenza

Regione di residenza *

ITALIA

Comune di residenza *

1. Comune di residenza (esempio: Comune di Roma) e indirizzo

Indirizzo di residenza *

1. Indirizzo di residenza (esempio: Via Roma 123) e CAP

Indirizzo di residenza *

1. Indirizzo di residenza (esempio: Via Roma 123) e CAP

Contatti

Indirizzo email (esempio: @gmail.com) *

1. Indirizzo email (esempio: @gmail.com)

Indirizzo email *

1. Indirizzo email (esempio: @gmail.com)

Indirizzo email *

1. Indirizzo email (esempio: @gmail.com)

Indirizzo email *

1. Indirizzo email (esempio: @gmail.com)

Indirizzo email *

1. Indirizzo email (esempio: @gmail.com)

Allogati *

1. Nome e cognome di persona ospitata
 2. Indirizzo di residenza (esempio: Via Roma 123)
 3. Data di nascita (esempio: 12/01/1978)
 4. Data di arrivo (esempio: 12/01/2023)
 5. Data di partenza (esempio: 12/01/2023)
 6. Indirizzo di residenza (esempio: Via Roma 123)
 7. Data di nascita (esempio: 12/01/1978)
 8. Data di arrivo (esempio: 12/01/2023)
 9. Data di partenza (esempio: 12/01/2023)
 10. Indirizzo di residenza (esempio: Via Roma 123)

MarmaGVA

MarmaGVA (esempio: MarmaGVA)

Captcha *

Non sono un robot

Verifica CAPTCHA


Se il sistema "Ti sei" non è soddisfatto, puoi provare di nuovo. Assicurati che il tuo indirizzo email sia corretto e che il tuo indirizzo di residenza sia quello attuale. Assicurati che il tuo indirizzo di residenza sia quello attuale. Assicurati che il tuo indirizzo di residenza sia quello attuale.

Figura 7

Redatto da:	Serena Baiocco	approvato da:	Luigi Possenti	revisione:	Revisione
unit:	Sistemi Informativi e Centro Servizi Nazionale Anagrafi degli Animali	data di emissione:	01/08/23	pag:8	1,0
note di riservatezza:					


**Manuale Autoregistrazione
bioregolatori**

Da tale maschera il sistema riporta i dati anagrafici della persona fisica in possesso di credenziali o altro strumento (SPID, CNS, ecc.). I campi obbligatori che sono contrassegnati con l'asterisco se non sono tutti compilati devono essere completati.

Si inseriscono, quindi l'indirizzo di residenza, l'indirizzo di posta elettronica, i recapiti telefonici, la regione per cui si è autorizzati utilizzando le relative liste valori rappresentate dall'icona .

È necessario allegare i seguenti documenti in formato PDF o immagini JPG

1. **Titolo abilitativo al prelievo venatorio**
2. **Affestazione di formazione in materia di biosicurezza**
3. **Porto di fucile per uso di caccia in corso di validità di cui all'art. 22 legge 157/92**
4. **Tassa di concessione governativa e regionale**
5. **Tesserino Regionale**
6. **Polizza Assicurativa personale**

Per allegare i documenti utilizzare il pulsante  e il sistema visualizzerà l'elenco dei documenti da selezionare come, per esempio, nella pagina riportata in figura:

Redatto da:	Serena Baiocco	approvato da:	Luigi Possenti	revisione:	Revisione
unit:	Sistemi Informatici e Centro Servizi Nazionale Anagrafi degli Animali	data di emissione:	01/08/23	pag:9	1,0
note di riservatezza:					

**Manuale Autoregistrazione
bioregolatori**

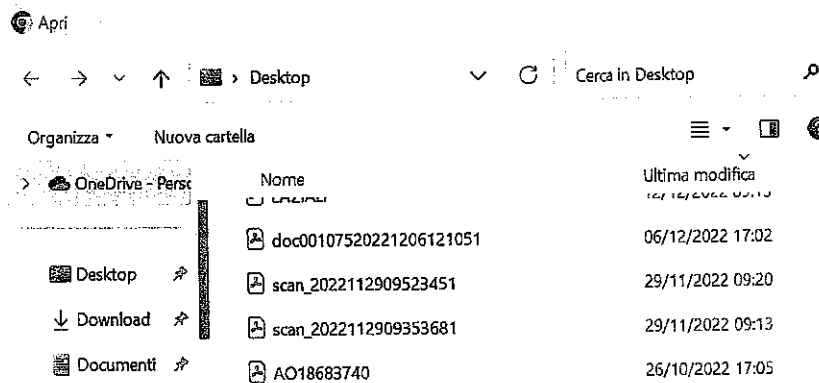


Figura 8

Si sceglie il file da allegare e il sistema riporterà il documento nella sezione degli allegati come riportato nella seguente figura:

Allegati *

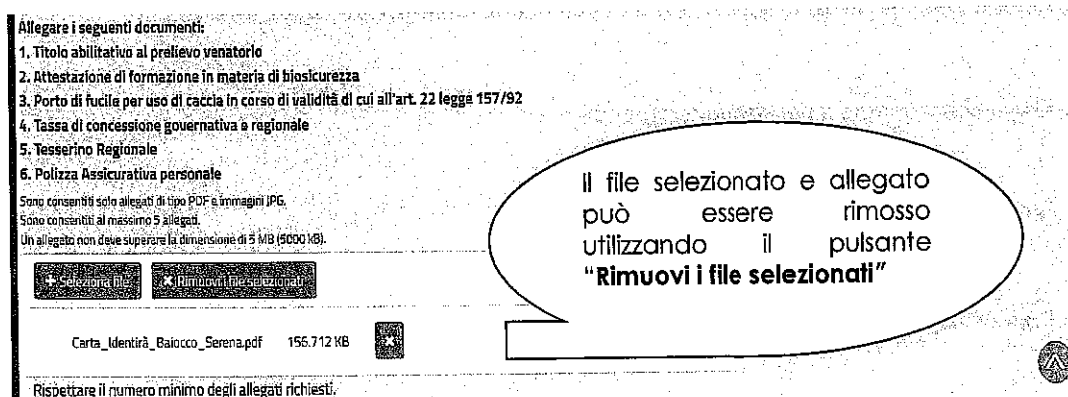


Figura 9

Si allegano tutti i documenti che ne sono 6 e si prosegue apponendo i flag nella sezione **"Accettazione condizioni di registrazione"** alle seguenti voci:

Redatto da:	Serena Baiocco	approvato da:	Luigi Possenti	revisione:	Revisione
unit:	Sistemi Informativi e Centro Servizi Nazionale Anagrafi degli Animali	data di emissione:	01/08/23	pag:10	1,0
note di riservatezza:					

Manuale Autoregistrazione bioregolatori

Accettazione condizioni di registrazione *

Con la presente richiesta di inserimento nell'elenco nazionale dei bioregolatori il sottoscritto si dichiara disponibile a effettuare su richiesta dell'autorità competente locale le attività di contenimento della specie cinghiale ai sensi dell'art. 4 dell'ordinanza del Commissario straordinario per la PSA n.4/2023 dell' 11 luglio 2023.

Normativa sul trattamento dei dati personali *

Accetto le Condizioni del Servizio ed ho letto l'Informativa sulla Privacy.

Si procede apponendo il flag per dichiarare che non si è un robot (un tipo di misura di sicurezza) come riportato in figura:

Captcha *

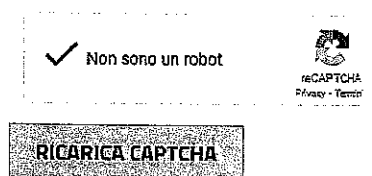


Figura 10

Se l'operazione di autoregistrazione è andata a buon fine il sistema visualizzerà la pagina riportata in figura:

Autoregistrazione bioregolatori

✓ Operazione avvenuta con successo

Per confermare la Richiesta appena inserita, seguire le istruzioni ricevute nella casella di posta elettronica indicata in fase di registrazione (s.balocco@izs.it).

Qualora non abbia ricevuto l'email di conferma, si consiglia di verificare anche la cartella SPAM della propria casella di posta elettronica. L'id dell'iscrizione come bioregolatore è il seguente: 24.

Figura 11

Come riportato nel messaggio, per confermare la richiesta appena inserita sarà necessario controllare la posta elettronica (si consiglia di verificare anche la cartella SPAM) e proseguire come indicato. Il sistema genera un ID di iscrizione come bioregolatore (nell'esempio è 24) che potrà

Redatto da:	Serena Baiocco	approvato da:	Luigi Possenti	revisione:	Revisione
unit:	Sistemi Informativi e Centro Servizi Nazionale Anagrafi degli Animali	data di emissione:	01/08/23	pag:11	1,0
note di riservatezza:					

**Manuale Autoregistrazione
bioregolatori**

essere utilizzato nel caso in cui il bioregolatore non ricevesse l'email di conferma. L'id è comunque recuperabile e la procedura verrà illustrata nelle pagine successive.
L'email di conferma è inviata dall'indirizzo csn@izs.it e conterrà il seguente messaggio riportato in figura:

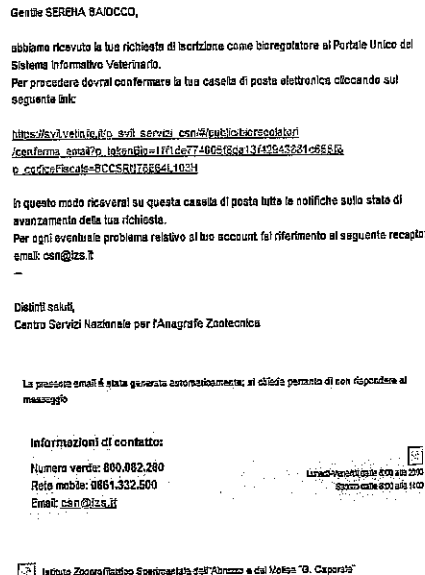


Figura 12

Si procede cliccando sul link ricevuto per email e il sistema visualizzerà la pagina riportata in figura:

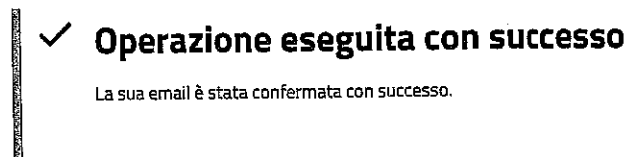
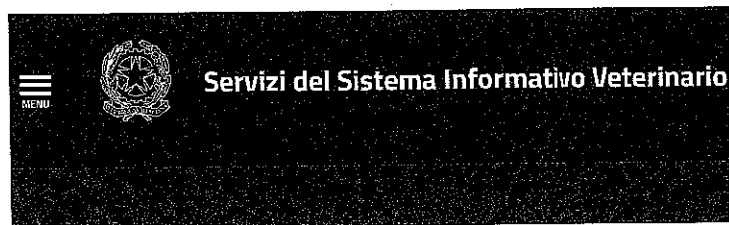


Figura 13

A seguito della conferma di autoregistrazione verrà inviata un'email come riportato nella seguente figura:

Redatto da:	Serena Balocco	approvato da:	Luigi Possenti	revisione:	Revisione
unit:	Sistemi Informativi e Centro Servizi Nazionale Anagrafi degli Animali	data di emissione:	01/08/23	pag:12	1,0
note di riservatezza:					

Centro Servizi Nazionale - AMBIENTE DI SVILUPPO

**Iscrizione bioregolatore completata con successo -
AMBIENTE DI SVILUPPO**

Gentile SERENA BAIOTTO,

la conferma dell'email è avvenuta con successo.
L'iscrizione come bioregolatore è andata a buon fine.

Distinti saluti,
Centro Servizi Nazionale per l'Anagrafe Zootecnica

La presente email è stata generata automaticamente; si chiede pertanto di non rispondere al messaggio

Informazioni di contatto:

Numero verde: 800.082.280

Rele mobile: 0881.332.500

Email: csn@izs.it



Lunedì-Venerdì dalle 8:00 alle 20:00
Sabato dalle 8:00 alle 14:00

Figura 14

2.1.2 GESTIONE RICHIESTE BIOREGOLATORI

È possibile recuperare l'id di iscrizione del bioregolatore utilizzando il menù riportato in figura:




Figura 15

Scegliendo la voce di menù "Recupera identificativo della Richiesta" il sistema visualizzerà la seguente pagina riportata in figura:

Redatto da:	Serena Baiocco	approvato da:	Luigi Possenti	revisione:	Revisione
unit:	Sistemi Informativi e Centro Servizi Nazionale Anagrafi degli Animali	data di emissione:	01/08/23	pag:13	1,0
note di riservatezza:					

Recupera ID dell'iscrizione del bioregolatore

I campi contrassegnati con * sono obbligatori

Codice Fiscale *



Figura 16

Da tale maschera si inserisce il codice fiscale del richiedente e si procede con il pulsante "Invia". In tal modo il sistema risponderà con il numero ID da utilizzare per il rinvio dell'email di conferma non ancora ricevuta.

Si sceglie infatti la voce di menù "Aggiorna o reinvia Mail dell'iscrizione del bioregolatore" come da figura sotto riportata:




Figura 17

Il sistema visualizzerà la seguente pagina riportata in figura:

Aggiorna o reinvia Mail dell'iscrizione del bioregolatore

I campi contrassegnati con * sono obbligatori

Codice Fiscale *

ID Iscrizione *

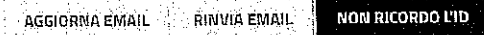


Figura 18

Da tale maschera è possibile:

Redatto da:	Serena Baiocco	approvato da:	Luigi Possenti	revisione:	Revisione
unit:	Sistemi Informativi e Centro Servizi Nazionale Anagrafi degli Animali	data di emissione:	01/08/23	pag:14	1,0
note di riservatezza:					

**Manuale Autoregistrazione
bioregolatori**

- aggiornare l'indirizzo di posta elettronica inserito al momento dell'iscrizione
- rinviare l'email non ancora pervenuta per la conferma di iscrizione
- recuperare l'id della richiesta di iscrizione

Per eseguire una delle operazioni è necessario digitare il codice fiscale del richiedente e l'id di iscrizione nei rispettivi campi. Se si desidera aggiornare l'indirizzo di posta elettronica si procede col pulsante "**Aggiorna email**"; se si desidera ricevere l'email non ancora pervenuta si procede con il pulsante "**Rinvia email**".

Per recuperare l'id di iscrizione si utilizza il pulsante "**Non ricordo l'id**".

Eseguita l'operazione per rinviare l'email il sistema invierà nuovamente al richiedente l'email di conferma di iscrizione e si procederà come sopra descritto e illustrato.

Redatto da:	Serena Baiocco	approvato da:	Luigi Possenti	revisione:	Revisione
unit:	Sistemi Informativi e Centro Servizi Nazionale Anagrafi degli Animali	data di emissione:	01/08/23	pag:15	1,0
note di riservatezza:					

